

|   |   |                    |
|---|---|--------------------|
|  <p><b>CONTRALORÍA</b><br/>Municipal de Valledupar<br/><i>Todo Bajo Control</i><br/>Nit: 892.300.310-2</p> | <b>CONTRALORIA MUNICIPAL DE VALLEDUPAR</b><br><br><b>OFICINA DE CONTROL INTERNO</b> | CODIGO: PD01DC01   |
|   |   | VIGENCIA: 08/30/13 |
|   |   | VERSION:02         |
|   |   | PÁGINA 1 DE 6      |

Doctor  
**ALVARO LUIS CASTILLA FRAGOZO**  
Contralora Municipal de Valledupar  
Ciudad

Ref: Informe Austeridad del Gasto del I y II. Semestre de 2015

Cordial Saludo


Con el debido respeto que usted merece, quiero hacerle llegar el informe de Austeridad del Gasto correspondiente al tercer trimestre del año 2015. De igual forma se está dando cumplimiento al Decreto Nacional No. 984 de 2012, que contempla en el Artículo 22. “Las oficinas de Control Interno verificarán en forma mensual el cumplimiento de estas disposiciones, como de las demás de restricción de gasto que continúan vigentes; estas dependencias prepararán y enviarán al representante legal de la entidad u organismo respectivo, un informe trimestral, que determine el grado de cumplimiento de estas disposiciones y las acciones que se deben tomar al respecto”.

Es importante mencionar que los soportes que originaron la información objeto de análisis se encuentran a disposición en ésta Asesoría, si es necesario realizar alguna revisión posteriormente de igual forma será publicado el informe en la página institucional.

Cordialmente,



**ALJABIS MANUEL BERTEL NORIEGA**  
Jefe Oficina Asesora de Control Interno

|   |  |                    |
|---|--|--------------------|
|  <p><b>CONTRALORÍA</b><br/>Municipal de Valledupar<br/><i>Todo Bajo Control</i><br/>Nit: 892.300.310-2</p> | <p><b>CONTRALORIA MUNICIPAL DE VALLEDUPAR</b></p> <p><b>OFICINA DE CONTROL INTERNO</b></p> | CODIGO: PD01DC01   |
|   |  | VIGENCIA: 08/30/13 |
|   |  | VERSION:02         |
|   |  | PÁGINA 2 DE 6      |

## INFORME SOBRE AUSTRERIDAD Y EFICIENCIA DEL GASTO PÚBLICO I y II SEMESTRE DE 2015

### OBJETIVO

En atención a la política de austeridad y eficiencia de los recursos públicos planteada por el Ministerio de Hacienda y Crédito Público a través de la normatividad vigente, la Oficina Asesora de Control Interno y Gestión de la Contraloría Municipal de Valledupar presenta a la Contralora Municipal el informe de Austeridad del Gasto del período comprendido entre el 1 de enero al 30 de junio de 2015, el cual evidencia el grado de cumplimiento de las normas de austeridad en el gasto.

En el presente informe se relaciona el comportamiento del gasto público frente a los conceptos realizados de:

Administración de Personal y Contratación de Servicios Personales  
Impresos, Publicidad y Publicaciones  
Asignación y uso de teléfonos celulares y fijos  
Asignación y Uso de Vehículos Oficiales  
Inmuebles, Mantenimiento y Mejoras

### FUNDAMENTO JURÍDICO

Constitución política 1.991 (Artículos 209, 339 y 346)  
Decreto Nacional No. 1737 del 21 de Agosto de 1.998 (Medidas de austeridad y Eficiencia).  
Decreto Nacional No. 2209 de 1.998 (Modifica artículo 1° del Decreto No.1737/98).  
Decreto Nacional No. 0984 del 14 de mayo de 2012 (Modifica artículo 22 del Decreto No. 1737 de 1.998).

### EJECUCIÓN

Para el tercer trimestre del año 2015 de acuerdo a lo establecido en el Título VIII. de la Resolución No. 175 de la Contraloría Municipal de Valledupar, se realiza el presente informe con el fin de analizar la financiación de los gastos con recursos del Tesoro Público de acuerdo a los conceptos contenidos en el mencionado acto administrativo.

***¡Todo bajo Control!***

Calle 14 No. 6-44 Piso 3 / Valledupar – Cesar - Teléfonos 5801842 – Telefax: 5803280  
E\_mail: [despacho@contraloriavalledupar.gov.co](mailto:despacho@contraloriavalledupar.gov.co) WEB: [www.contraloriavalledupar.gov.co](http://www.contraloriavalledupar.gov.co)

|   |  |                    |
|---|--|--------------------|
|  <p><b>CONTRALORÍA</b><br/>Municipal de Valledupar<br/><i>Todo Bajo Control</i><br/>Nit: 892.300.310-2</p> | <p><b>CONTRALORIA MUNICIPAL DE VALLEDUPAR</b></p> <p><b>OFICINA DE CONTROL INTERNO</b></p> | CODIGO: PD01DC01   |
|   |  | VIGENCIA: 08/30/13 |
|   |  | VERSION:02         |
|   |  | PÁGINA 3 DE 6      |

## I. Administración de Personal y Contratación de Servicios Personales

| GASTOS DE NOMINA          |                       |                      |                 |                    |                      |
|---------------------------|-----------------------|----------------------|-----------------|--------------------|----------------------|
| CONCEPTOS                 | ACUMULADO II SEMESTRE | ACUMULADO I SEMESTRE | TOTAL EJECUTADO | VARIACION ABSOLUTA | VARIACION PORCENTUAL |
| Sueldo Personal de Nomina | 198.117.456,00        | 195.257.511,00       | 393.374.967,00  | 2.859.945          | 1%                   |
| Gastos de representación  | 23.847.718,00         | 21.814.596,00        | 45.662.314,00   | 2.033.122          | 9%                   |
| Prima técnica             | 50.547.657,00         | 51.543.998,00        | 102.091.655,00  | -996.341           | -2%                  |
| Prima de Vacaciones       | 13.072.021,00         | 11.652.978,00        | 24.724.999,00   | 1.419.043          | 12%                  |
| Prima de Navidad          | 55.144.220,00         | 1.346.988            | 56.491.208      | 53.797.232         | 3994%                |
| Prima de Antigüedad       | 33.948.957,00         | 31.484.749,00        | 65.433.706,00   | 2.464.208          | 8%                   |
| Vacaciones                | 19.648.835,00         | 16.351.715,00        | 36.000.550,00   | 3.297.120          | 20%                  |
| Subsidio Transporte       | 1.778.436,00          | 1.684.736            | 3.463.172       | 93.700             | 6%                   |
| Prima de Servicio         | 484.076,00            | 45.942.457           | 46.426.533      | -45.458.381        | -99%                 |
| Auxilio de Alimentación   | 1.196.113,00          | 1.134.138            | 2.330.251       | 61.975             | 5%                   |
| Prima por Recreación      | 1.048.610,00          | 1.245.326            | 2.293.936       | -196.716           | -16%                 |


Durante el segundo semestre del año 2015 en el concepto de Nómina, la Administración de la Contraloría Municipal muestra un aumento debido al reajuste de sueldo que se realizó en el mes de mayo de 2015, prima de navidad porque es pagada en diciembre.

| NIVEL DEL CARGO | PLANTA ACTIVA 30 DE JUNIO DE 2015 | N° DE VACANTES | N° DE VACANTES TEMPORALES | N° DE VACANTES DEFINITIVAS |
|-----------------|-----------------------------------|----------------|---------------------------|----------------------------|
| DIRECTIVO       | 4                                 | 0              | 0                         | 0                          |
| ASESOR          | 1                                 | 0              | 0                         | 0                          |
| PROFESIONAL     | 6                                 | 0              | 0                         | 0                          |
| TÉCNICO         | 1                                 | 0              | 0                         | 0                          |
| ASISTENCIAL     | 4                                 | 0              | 0                         | 0                          |
| <b>TOTAL</b>    | <b>16</b>                         | <b>0</b>       | <b>0</b>                  | <b>0</b>                   |

A 30 de junio del año 2015 la Contraloría Municipal de Valledupar cuenta con 16 funcionarios de planta activos.

| SERVICIOS PERSONALES INDIRECTOS (S.P.I.) |                       |                      |                 |                    |                      |
|--|-----------------------|----------------------|-----------------|--------------------|----------------------|
| CONCEPTOS                                | ACUMULADO II SEMESTRE | ACUMULADO I SEMESTRE | TOTAL EJECUTADO | VARIACION ABSOLUTA | VARIACION PORCENTUAL |
| Honorarios Profesionales                 | 1.301.396             | 236.627.572          | 237.928.968     | -235.326.176       | -99%                 |
| Servicios Generales                      | 3.959.096             | 8.806.100            | 12.765.196      | -4.847.004         | -55%                 |
| Totales                                  | 5.260.492             | 245.433.672          | 250.694.164     | -240.173.180       | -98%                 |

***¡Todo bajo Control!***

|   |   |                    |
|---|---|--------------------|
|  <p><b>CONTRALORÍA</b><br/>Municipal de Valledupar<br/><i>Todo Bajo Control</i><br/>Nit: 892.300.310-2</p> | <b>CONTRALORIA MUNICIPAL DE VALLEDUPAR</b><br><br><b>OFICINA DE CONTROL INTERNO</b> | CODIGO: PD01DC01   |
|   |   | VIGENCIA: 08/30/13 |
|   |   | VERSION:02         |
|   |   | PÁGINA 4 DE 6      |

En cuanto a los conceptos de Honorarios y servicios generales, en razón a los pagos en la prestación de servicios del personal vinculado para apoyar la ejecución de las diferentes actividades que desarrolla este ente de control fiscal.

## II. Impresos, Publicidad y Publicaciones

### IMPRESOS, PUBLICIDAD Y PUBLICACIONES (I.P.P)

| IMPRESOS Y PUBLICACIONES |                       |                      |                 |                    |                      |
|--------------------------|-----------------------|----------------------|-----------------|--------------------|----------------------|
| CONCEPTOS                | ACUMULADO II SEMESTRE | ACUMULADO I SEMESTRE | TOTAL EJECUTADO | VARIACION ABSOLUTA | VARIACION PORCENTUAL |
| Publicidad y Propaganda  | 2.250.000             | 3.000.000            | 5.250.000       | -750.000           | -25%                 |
| Impresos y Publicaciones | 2.990.000             | 0                    | 2.990.000       | 2.990.000          |                      |
| Totales                  | 5.240.000             | 3.000.000            | 8.240.000       | 2.240.000          | 75%                  |

En cuanto a Avisos Publicitarios se refiere al concepto presupuestal en la Administración de "Publicidad", valor que refleja el costo de las campañas publicitarias de carácter institucional realizadas por los diferentes medios, donde para primer trimestre del año 2015 se presentó una ejecución presupuestal por valor de \$3.000.000, el segundo semestre por \$2.250.000 por este concepto.

## III. Asignación y Uso de Teléfonos Celulares y fijos

| USO DE TELEFONOS Y CELULARES |                       |                      |                 |                    |                      |
|------------------------------|-----------------------|----------------------|-----------------|--------------------|----------------------|
| CELULARES Y TELÉFONOS FIJOS  | ACUMULADO II SEMESTRE | ACUMULADO I SEMESTRE | TOTAL EJECUTADO | VARIACION ABSOLUTA | VARIACION PORCENTUAL |
| Servicios Públicos           | 6.268.919             | 5.635.838            | 11.904.757      | 633.081            | 11%                  |
| Totales                      | 6.268.919             | 5.635.838            | 11.904.757      | 633.081            | 11%                  |

En cuanto a telefonía móvil con cargo a recursos del Tesoro Público se tiene que a diciembre 30 del 2015 existen dos (02) líneas celulares, y un modem asignadas a las siguientes dependencias así:

| Dependencia                | Línea celular | Modem |
|----------------------------|---------------|-------|
| Despacho                   | 1             |       |
| Control fiscal /auditorias | 1             | 1     |
| TOTAL                      | 2             | 1     |

***¡Todo bajo Control!***

Calle 14 No. 6-44 Piso 3 / Valledupar – Cesar - Teléfonos 5801842 – Telefax: 5803280  
E\_mail: [despacho@contraloriavalledupar.gov.co](mailto:despacho@contraloriavalledupar.gov.co) WEB: [www.contraloriavalledupar.gov.co](http://www.contraloriavalledupar.gov.co)

|   |  |                    |
|---|--|--------------------|
|  <p><b>CONTRALORÍA</b><br/>Municipal de Valledupar<br/><i>Todo Bajo Control</i><br/>Nit: 892.300.310-2</p> | <p><b>CONTRALORIA MUNICIPAL DE VALLEDUPAR</b></p> <p><b>OFICINA DE CONTROL INTERNO</b></p> | CODIGO: PD01DC01   |
|   |  | VIGENCIA: 08/30/13 |
|   |  | VERSION:02         |
|   |  | PÁGINA 5 DE 6      |

En cuanto a teléfonos fijos se evidencia que al mes de Septiembre existen Tres (3) líneas para las diferentes dependencias de la Contraloría municipal, lo cual corresponde a lo autorizado, presentándose pagos.

#### **GASTOS GENERALES (G.G)**

| GASTOS GENERALES           |                       |                      |                 |                    |                      |
|----------------------------|-----------------------|----------------------|-----------------|--------------------|----------------------|
| CONCEPTOS                  | ACUMULADO II SEMESTRE | ACUMULADO I SEMESTRE | TOTAL EJECUTADO | VARIACION ABSOLUTA | VARIACION PORCENTUAL |
| Compra Equipo              | 0                     | 1.879.200            | 1.879.200       | -1.879.200         | -100%                |
| Materiales y Suministros   | 2.796.274             | 12.103.504           | 14.899.778      | -9.307.230         | -77%                 |
| Mantenimiento              | 4.690.755             | 9.146.461            | 13.837.216      | -4.455.706         | -49%                 |
| Combustibles y Lubricantes | 611.322               | 7.362.400            | 7.973.722       | -6.751.078         | -92%                 |
| Totales                    | 8.098.351             | 30.491.565           | 38.589.916      | -22.393.214        | -73%                 |

Es importante resaltar de los conceptos de Gastos Generales, el de mantenimiento de vehículos, materiales y suministros en razón a que la alta variación en los semestres analizados, se presenta porque se hicieron la adquisición de estos para el consumo anual.


#### **IV. Asignación y Uso de Vehículos Oficiales**

A continuación se presenta la información respecto al Parque Automotor de la CMV a 30 de Diciembre de 2015:

| CONCEPTO  | DETALLE                            | TOTAL |
|---|------------------------------------|-------|
| No. DE VEHÍCULOS ACTIVOS CON QUE CUENTA LA ENTIDAD      | 2 (Una camioneta, Una Motocicleta) | 2     |
| No. DE VEHÍCULOS INACTIVOS CON QUE CUENTA LA ENTIDAD    | 0                                  | 1     |
| No. DE PERSONAL VINCULADAS A LA CONDUCCIÓN DE VEHÍCULOS | 1                                  | 1     |
|   |                                    |       |

***¡Todo bajo Control!***

Calle 14 No. 6-44 Piso 3 / Valledupar – Cesar - Teléfonos 5801842 – Telefax: 5803280  
E\_mail: [despacho@contraloriavalledupar.gov.co](mailto:despacho@contraloriavalledupar.gov.co) WEB: [www.contraloriavalledupar.gov.co](http://www.contraloriavalledupar.gov.co)

|   |  |                    |
|---|--|--------------------|
|  <p><b>CONTRALORÍA</b><br/>Municipal de Valledupar<br/><i>Todo Bajo Control</i><br/>Nit: 892.300.310-2</p> | <p><b>CONTRALORIA MUNICIPAL DE VALLEDUPAR</b></p> <p><b>OFICINA DE CONTROL INTERNO</b></p> | CODIGO: PD01DC01   |
|   |  | VIGENCIA: 08/30/13 |
|   |  | VERSION:02         |
|   |  | PÁGINA 6 DE 6      |

## V. Inmuebles, Mantenimiento y Mejoras

| OTROS GASTOS GENERALES                |                       |                      |                 |                    |                      |
|---------------------------------------|-----------------------|----------------------|-----------------|--------------------|----------------------|
| CONCEPTOS                             | ACUMULADO II SEMESTRE | ACUMULADO I SEMESTRE | TOTAL EJECUTADO | VARIACION ABSOLUTA | VARIACION PORCENTUAL |
| Viáticos y Gastos de Viaje            | 29.081.276            | 43.397.177           | 72.478.453      | -14.315.901        | -33%                 |
| Servicio de Comunicación y Transporte | 0                     | 1.200.000            | 1.200.000       | -1.200.000         | -100%                |
| Seguros                               | 277.500               | 6.395.752            | 6.673.252       | -6.118.252         | -96%                 |
| Totales                               | 29.358.776            | 50.992.929           | 80.351.705      | -21.634.153        | -42%                 |

Los pagos realizados por concepto de viáticos y gastos de viaje presenta una disminución del 33%, y de seguros por 96% ya que en primer semestre es q se realiza la adquisición de estos seguros para cobertura de vehículos e inmuebles.

## CONCLUSIONES Y RECOMENDACIONES

Es importante indicar que los gastos relacionados con Servicios Personales Indirectos tales como: personal supernumerario, remuneración de servicios técnicos, honorarios y otros conceptos se han presentado para cada una de las dependencias que apoyan el desarrollo de las actividades necesarias para el cumplimiento de las metas del Plan General de Auditorias.

Se recomienda sensibilizar a los Funcionarios en la generación de una cultura de ahorro en la Contraloría, en relación a la reutilización del papel usado para los borradores, el uso del correo electrónico para la notificación y entrega de documentos internos, entre otros.

Mantener los controles implementados en los gastos generales, con el fin de obtener economía y reducción en los compromisos que se puedan causar.

Al contar con un mejor aprovechamiento de las herramientas tecnológicas por parte de los funcionarios de la Contraloría, facilita una adecuada publicación, comunicación y difusión de la información que se genera internamente, lo que igualmente reduce costos al disminuirse el uso de papel y elementos de impresión.

El desarrollo de las actividades propias de la administración han contado con un adecuado uso de los vehículos oficiales que están a disposición de los ejecutores.

En términos generales, se recomienda continuar con las políticas e instrucciones internas que propenden por la austeridad del gasto.

**ALJABIS MANUEL BERTEL NORIEGA**  
Jefe Oficina Asesora de Control Interno

***¡Todo bajo Control!***